



شاخص قیمت تولیدکننده بخش‌های خدمات - آذرماه ۱۴۰۳

(بر مبنای سال پایه ۱۳۹۵)

شاخص قیمت کل

در آذرماه ۱۴۰۳، شاخص قیمت تولیدکننده بخش‌های خدمات ۱۲۹۶٫۱ می‌باشد که نسبت به ماه قبل (تورم ماهانه) ۱٫۴ درصد، نسبت به ماه مشابه سال قبل (تورم نقطه به نقطه) ۳۵٫۴ درصد و در ۱۲ ماه منتهی به ماه جاری نسبت به دوره مشابه سال قبل (تورم سالانه) ۳۸٫۴ درصد افزایش داشته است.

تورم ماهانه

در آذرماه ۱۴۰۳، درصد تغییرات شاخص قیمت تولیدکننده بخش‌های خدمات نسبت به ماه قبل (تورم ماهانه) ۱٫۴ درصد می‌باشد. به عبارتی، میانگین قیمت دریافتی توسط ارائه‌دهندگان خدمات به ازای تولید خدماتشان در داخل کشور، در آذرماه ۱۴۰۳ نسبت به ماه قبل، ۱٫۴ درصد افزایش دارد. در این ماه بیش‌ترین تورم ماهانه با ۲٫۵ درصد مربوط به گروه "فعالیت‌های املاک و مستغلات" و کم‌ترین تورم ماهانه با صفر درصد مربوط به گروه "آبرسانی، مدیریت پسماند، فاضلاب و فعالیت‌های تصفیه" می‌باشد.

تورم نقطه به نقطه

در آذرماه ۱۴۰۳، درصد تغییرات شاخص قیمت تولیدکننده بخش‌های خدمات نسبت به ماه مشابه سال قبل (تورم نقطه به نقطه) ۳۵٫۴ درصد می‌باشد. به عبارتی، میانگین قیمت دریافتی توسط ارائه‌دهندگان خدمات به ازای تولید خدماتشان در داخل کشور، در آذرماه ۱۴۰۳ نسبت به ماه مشابه سال قبل، ۳۵٫۴ درصد افزایش دارد. در این ماه بیش‌ترین تورم نقطه به نقطه با ۷۲٫۶ درصد مربوط به گروه "آبرسانی، مدیریت پسماند، فاضلاب و فعالیت‌های تصفیه" و کم‌ترین تورم نقطه به نقطه با ۲۴٫۰ درصد مربوط به گروه "اطلاعات و ارتباطات" می‌باشد.

تورم سالانه

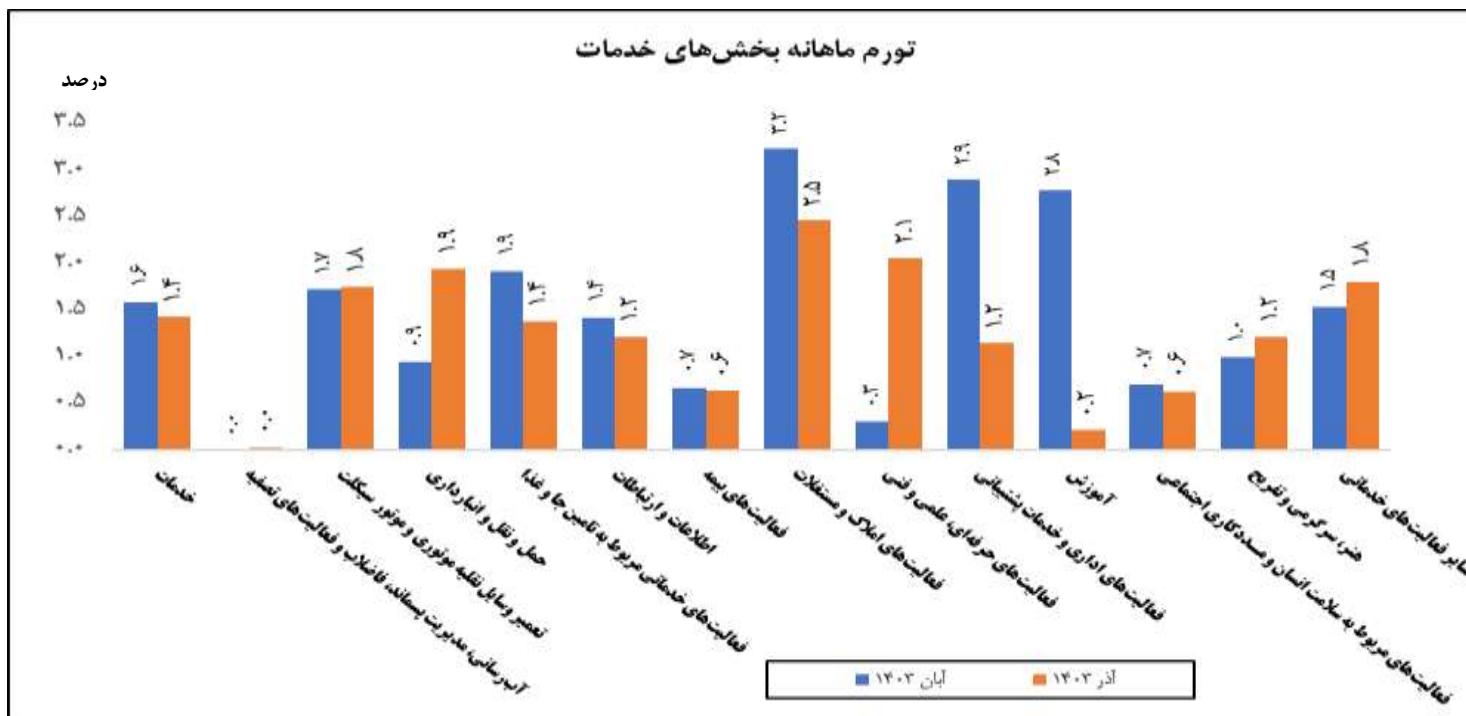
در آذرماه ۱۴۰۳، درصد تغییرات شاخص قیمت تولیدکننده بخش‌های خدمات در ۱۲ ماه منتهی به آذرماه ۱۴۰۳ نسبت به مدت مشابه سال قبل ۳۸٫۴ درصد می‌باشد. به عبارتی، میانگین قیمت دریافتی توسط ارائه‌دهندگان خدمات به ازای تولید خدماتشان در داخل کشور، در ۱۲ ماه منتهی به آذرماه ۱۴۰۳ نسبت به مدت مشابه سال قبل ۳۸٫۴ درصد افزایش دارد. در این ماه بیش‌ترین تورم سالانه با ۵۴٫۳ درصد مربوط به گروه "آبرسانی، مدیریت پسماند، فاضلاب و فعالیت‌های تصفیه" و کم‌ترین تورم سالانه با ۲۴٫۲ درصد مربوط به گروه "اطلاعات و ارتباطات" می‌باشد.

(۱۳۹۵=۱۰۰)

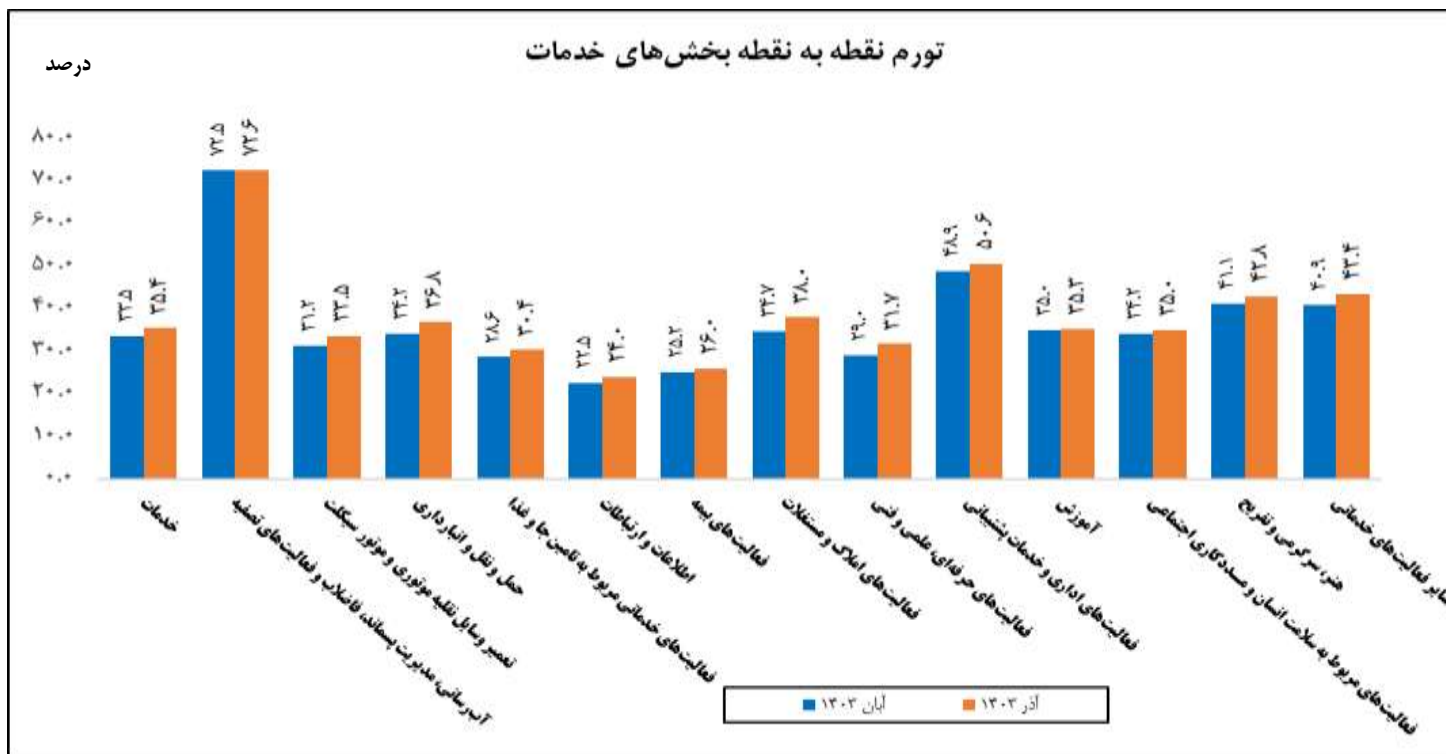
۱- شاخص قیمت تولیدکننده کل خدمات و بخش‌های اصلی و درصد تغییرات آن‌ها - کل کشور

درصد تغییر آذر ۱۴۰۳			شاخص آذرماه ۱۴۰۳	ضریب اهمیت	شرح
در ۱۲ ماه منتهی به ماه جاری نسبت به دوره مشابه سال قبل (تورم سالانه)	نسبت به ماه مشابه سال قبل (تورم نقطه به نقطه)	نسبت به ماه قبل (تورم ماهانه)			
۳۸,۴	۳۵,۴	۱,۴	۱۲۹۶,۱	۱۰۰,۰	کل بخش خدمات
۵۴,۳	۷۲,۶	۰,۰	۶۳۷,۲	۱,۲	آبرسانی، مدیریت پسماند، فاضلاب و فعالیت‌های تصفیه
۳۹,۶	۳۳,۵	۱,۸	۲۴۸۴,۶	۲,۸	تعمیر وسایل نقلیه موتوری و موتور سیکلت
۳۵,۰	۳۶,۸	۱,۹	۱۳۶۸,۸	۲۳,۲	حمل و نقل و انبارداری
۴۱,۸	۳۰,۴	۱,۴	۴۳۱۴,۰	۴,۸	فعالیت‌های خدماتی مربوط به تامین جا و غذا
۲۴,۲	۲۴,۰	۱,۲	۴۵۷,۴	۸,۵	اطلاعات و ارتباطات
۲۸,۲	۲۶,۰	۰,۶	۵۲۴,۶	۱,۷	فعالیت‌های بیمه
۳۹,۹	۳۸,۰	۲,۵	۶۳۲,۷	۲۶,۸	فعالیت‌های املاک و مستغلات
۳۰,۴	۳۱,۷	۲,۱	۷۷۱,۹	۳,۰	فعالیت‌های حرفه‌ای، علمی و فنی
۴۳,۷	۵۰,۶	۱,۲	۲۱۵۹,۳	۱,۷	فعالیت‌های اداری و خدمات پشتیبانی
۴۳,۶	۳۵,۳	۰,۲	۱۰۹۶,۴	۹,۳	آموزش
۳۸,۲	۳۵,۰	۰,۶	۱۸۶۲,۲	۱۴,۲	فعالیت‌های مربوط به سلامت انسان و مددکاری اجتماعی
۴۵,۴	۴۲,۸	۱,۲	۱۶۲۲,۵	۱,۱	هنر، سرگرمی و تفریح
۴۵,۶	۴۳,۴	۱,۸	۱۸۷۴,۸	۱,۸	سایر فعالیت‌های خدماتی

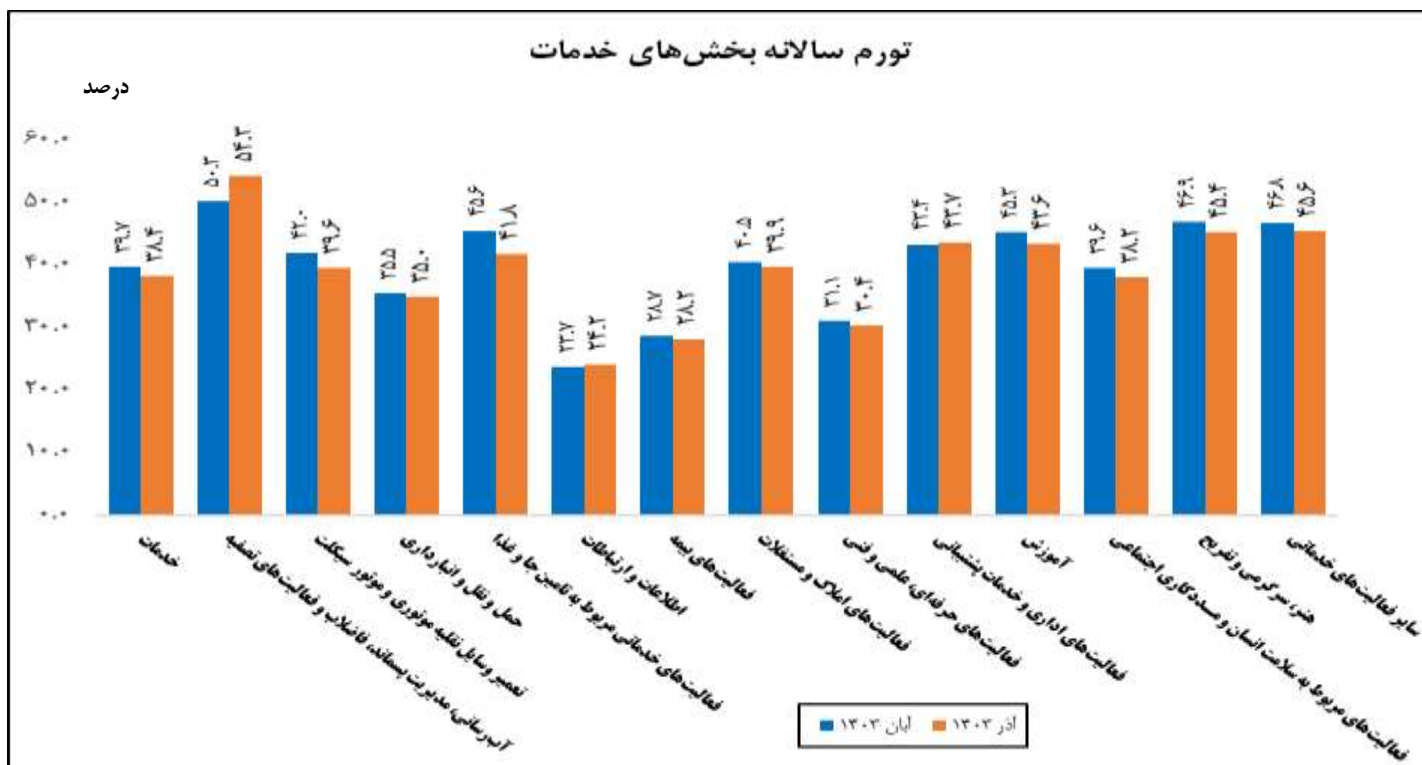
مآخذ - مرکز آمار ایران



مبنا: جدول شماره ۱



مبنا: جدول شماره ۱



مبنا: جدول شماره ۱